

РУКОВОДСТВО ПОЛЬЗОВАТЕЛЯ ПРОГРАММНЫМ СРЕДСТВОМ «Анкетирование школьников, родителей, учителей по вопросам использования мобильного телефона»

1. Общая информация о программном средстве

1.1. Разработчик: ФБУН «Новосибирский НИИ гигиены» Роспотребнадзора.

1.2. Минимальные требования к компьютерной технике: процессор с тактовой частотой не менее 1,5 ГГц; оперативная память не менее 4 ГБ; операционная система Windows 7 и выше.

1.3. Рекомендуемые интернет-браузеры: Google Chrome версии 64.0.3282 и выше; Яндекс.Браузер версии 18.11.1 и выше; Mozilla Firefox версии 65.0.1 и выше.

1.4. Рекомендуемая скорость интернета: не менее 512 Кбит/с.

1.5. Требования к навыкам пользователей: наличие общих знаний о принципах работы персонального компьютера, навыков работы с пакетом программ Microsoft Office (Word, Excel) и интернет-браузерами (Google Chrome и (или) Яндекс.Браузер и (или) Mozilla Firefox), специальная подготовка не требуется.

1.6. Авторизация в программном средстве не требуется.

2. Прохождение анкетирования в программном средстве

2.1. Для прохождения анкетирования необходимо воспользоваться ссылкой <http://test2.ozdorovlenie-nii.ru:8080>, или зайти на официальный сайт Министерства образования и науки Челябинской области <http://minobr74.ru/>, и через баннер «Исполнение методических рекомендаций по использованию сотовых телефонов в общеобразовательной организации» (рисунок 1) перейти в программу.



Рисунок 1 – баннер «Исполнение методических рекомендаций по использованию сотового телефона в общеобразовательной организации»

2.2. Нажать на пункт «Анкета» (рисунок 2).

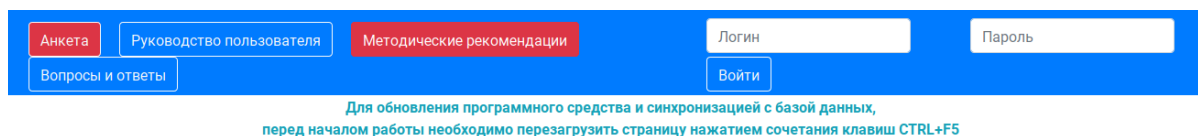


Рисунок 2 – страница входа в программное средство

2.3. Все имеющиеся поля обязательны для заполнения. В первых трех пунктах необходимо выбрать кем являетесь, федеральный округ и область общеобразовательного учреждения, в котором вы обучаетесь/обучается ребенок/преподаете. Самостоятельно заполнить поле «Муниципальное образование и «Наименование (номер) общеобразовательной организации» (рисунок 3).

Респондент	<input type="text"/>
Федеральный округ	Сибирский федеральный округ
Область	<input type="text"/>
Муниципальное образование	<input type="text"/>
Наименование (номер) общеобразовательной организации	<input type="text"/>

Рисунок 3 – информация об общеобразовательной организации

Для заполнения наименования учебного учреждения необходимо в соответствующем поле начать ввод, и программа предложит выбрать организацию из имеющегося списка (рисунок 4).

Новосибирск
77
Государственное бюджетное образовательное учреждение начального профессионального образования Новосибирской области "Профессиональное училище №77"
Муниципальное бюджетное общеобразовательное учреждение города Новосибирска "Средняя общеобразовательная школа № 177"
Муниципальное бюджетное общеобразовательное учреждение города Новосибирска "Средняя общеобразовательная школа № 77"

Рисунок 4 – выбор общеобразовательного учреждения

2.4. Далее анкетированному общеобразовательной организации необходимо ответить на формализованные вопросы (посредством выбора необходимого ответа) (рисунок 5).

1. Считаете ли вы что с принятием ограничений использования сотовых телефонов на уроках школьниками:	
1.1. отвлекаемость снизилась	<input type="text"/>
1.2. внимательность увеличилась	<input type="text"/>
1.3. заинтересованность в учебе увеличилась	<input type="text"/>
1.4. нервозность, (неустойчивое настроение, перепады настроения, тревожность) сократилась	<input type="text"/>

Рисунок 5 – вопросы с выбором ответа

2.5. По завершению внесения информации предлагается указать Ваши предложения по мониторингу эффективности реализации ограничений использования сотовых телефонов. Информация вносится в свободной форме (рисунок 6). Данное поле заполняется только в случае, если у респондента есть предложения или комментарии по мониторингу эффективности реализации ограничений использования сотовых телефонов. Если их нет, то поле остается пустым.

Ваши предложения по мониторингу эффективности реализации ограничений использования сотовых телефонов	<input type="text"/>
--	----------------------

Рисунок 6 – предложения по мониторингу эффективности реализации ограничений

2.6. После завершения внесения данных необходимо нажать кнопку «Сохранить»¹ (рисунок 7).

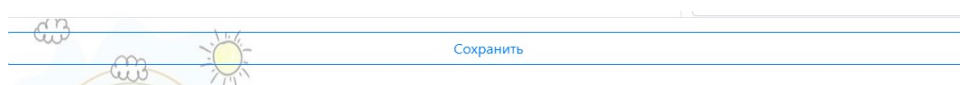


Рисунок 7 – кнопка «Сохранить»

После нажатия кнопки «Сохранить» появится надпись «Благодарим за внесенные данные» (рисунок 8).

Благодарим за внесенные ваши данные!

Рисунок 8 – кнопка «Сохранить»

2.7. Трудозатраты на внесение данных не превысят 15 минут.

2.8. При возникновении проблем с введением информации, можно воспользоваться опцией «вопросы и ответы» в командной строке (рисунок 9).

¹ Без нажатия на кнопку «Сохранить» введенная анкета сохранена не будет.

Вопросы и ответы

Респондент	<input type="text"/>
Федеральный округ	<input type="text"/>
Область	<input type="text"/>
Наименование (номер) общеобразовательной организации	Поле не обязательно для заполнения
Тема обращения	<input type="text"/>
Почта (e-mail)	mail@mail.ru
Текст обращения	<input type="text"/>


 [Отправить](#)

Рисунок 9 – задать вопрос администрации программного средства